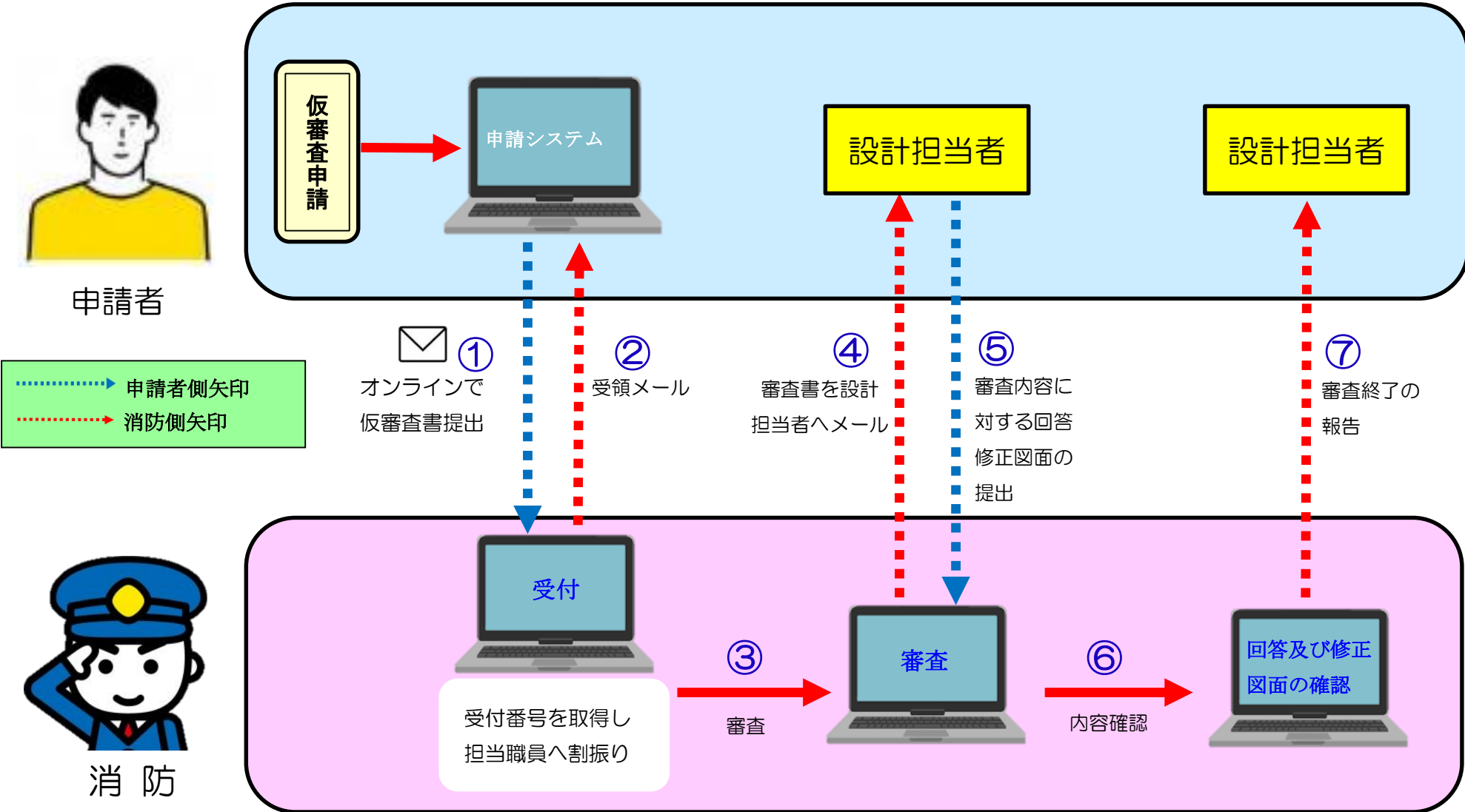


別添

仮審査オンライン申請の流れ

仮審査書の提出（電子）→審査→審査完了→審査完了報告 ※申請者の来庁が不要



仮審査書の提出は下記のリンク・QRコードから提出してください。

URL

<https://lgpos.task-asp.net/cu/472018/ea/residents/procedures/apply/8ea84cad-2c9a-4cbf-ab66-921786dcba01/start>

QRコード



又は那覇市消防局のホームページより申請ください。

① 電子申請等を選択



The screenshot shows the homepage of the Naha City Fire Department. At the top, there is a navigation bar with links for '音声読み上げ・ふりがな', 'Multilingual', and 'サイトマップ'. Below this is a search bar with the text 'Googleカスタム検索' and a '検索' button. The main content area features a large image of a red fire truck with firefighters, and a social media link for '那覇市消防局公式 Instagram'. At the bottom, there is a grid of navigation buttons. The button for '電子申請等' (Electronic Application) is circled in red.

消防局について	講習会関連	119番通報	防災情報	救急情報
火災予防	消防用設備について	電子申請等	広報	消防団・女性防火クラブ

② 電子申請を選択



那覇市 NAHA CITY

くらし・手続き / 子育て・教育 / 福祉・健康 / 施設案内 /

トップページ > 那覇市消防局 > 電子申請等

電子申請等

- 【重要】届出書等についてお知らせ
- 電子申請**
- 申請書ダウンロード
- 予防法制等参考資料
- 開発行為関係

③ 消防同意前の「仮審査」の届出についてを選択



那覇市 NAHA CITY

くらし・手続き / 子育て・教育 / 福祉・健康 / 施設案内 /

トップページ > 那覇市消防局 > 電子申請等 > 電子申請

電子申請

- 消防同意前の「仮審査」の届出について**
- 「定期」救命講習会の電子申請（受講申し込み）
- 応急手当講習会【インターネット（電子申請）】
- 消防用設備等の設置に関する届出について

④ URL を選択

+

ajp/home/download/online/52272HIRO20240422144450990.html

仮審査に関する届出（担当部署：消防局予防課設備指導係）

|| 仮審査に関する届出について

- 申請届出等の各種項目のURLまたはQRコードを読み込んで申請してください。
- 新申請システムでの届出については、事前にアカウントの作成が必要です。
- アカウントの作成についてこちら（PDF：686KB）

令和6年6月3日(月曜日)より、電子申請による届出が可能となります。

オンライン申請フォーム		
届出等	URL	QRコード
仮審査	https://lgpos.task-asp.net/cu/472018/ea/residents/procedures/apply/8ea84cad-2c9a-4cbf-ab66-921786dcba01/start （外部サイト）	

- 消防同意前の「仮届出について
- 「定期」救命講習会 請（受講申し込み）
- 応急手当講習会【イット（電子申請）】
- 消防用設備等の設置届出について

情報が見つからない

※届出については事前にアカウントの作成が必要です。詳細については青○「アカウントの作成についてはこちら」をご確認ください。

⑤ 事前アカウントの作成後、下記のページへ進んで「次へ進む」を選択。

view/d41bde2d-f8dc-4c68-8a88-d554fd4a8d88/start

仮審査 電子申請フォーム

手続の概要
那覇市消防局では確認申請時の消防同意前の「仮審査」を実施しており、その仮審査において電子申請の本格運用を開始致します。

制度の概要

申請対象者

根拠となる条例等の名称及び条項

その他要件など

受付開始日
2024年6月3日 0時00分

受付終了日
随時受付

お問い合わせ先
消防局予防課 設備指導係
電話番号：0988679900

次へ進む >

ウィンドウを閉じる

⑥ 必要事項の入力、書類を添付し「次へ進む」を選択。

添付書類（平面図等） **必須**

仮審査書の隆及び平面図、立面図等を添付してください
※10MB超える場合はお手数ですが分割して添付してください。

アップロードするファイルを選択

添付書類（平面図等）のファイルをアップロードしてください。

添付書類（消防設備図等） **必須**

消防設備図等を添付してください。
※10MB超える場合はお手数ですが分割して添付してください。

アップロードするファイルを選択

添付書類（消防設備図等）のファイルをアップロードしてください。

平面図（10MB超えた場合）

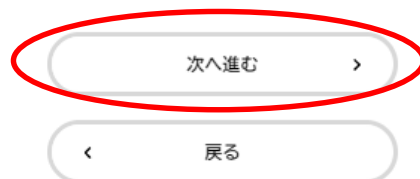
10MB超える平面図、立面図等はここに分割して添付してください。

アップロードするファイルを選択

消防設備図等（10MB超えた場合）

10MB超える消防設備図等はここに分割して添付してください。

アップロードするファイルを選択



⑦ 申請内容を再確認し問題なければ「申請する」を選択。

[【マニュアル】所属課に登録されている手続きを表示させる方法について.pdf](#)

修正する

添付書類（消防設備図等）

[【マニュアル】所属課に登録されている手続きを表示させる方法について.pdf](#)

修正する

平面図（10MB超えた場合）

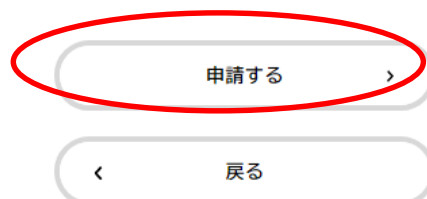
（未入力）

修正する

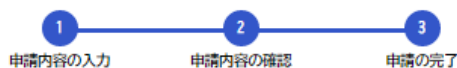
消防設備図等（10MB超えた場合）

（未入力）

修正する



⑦ 申込番号の記録をお願いします。



仮審査 電子申請フォーム

申請を受け付けました。

順番に申請内容を確認するため、確認までしばらくお待ちください。

なお、お手続きの処理状況は「マイページ」からご確認頂けます。

お問合せの際に必要となりますので、申込番号を控えるか、このページを印刷してください。

申込番号

75375222

[< ホームに戻る](#)

⑧ 登録時に入力したアドレス（フォーム内に入力したアドレスではありません） に送信通知メールが来ます。通知メールが届いていれば手続きは以上になります。

※通知メールが届いていない場合、送付できていない可能性がありますのでご注意ください。